
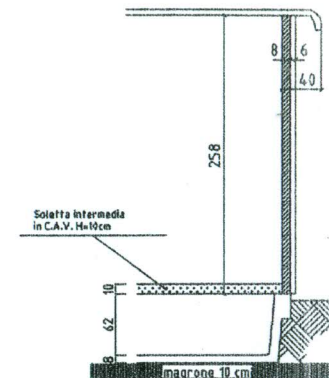


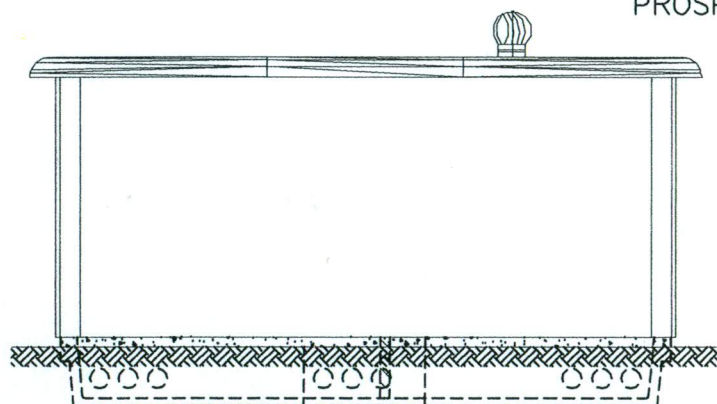
PIANTA CABINA




PROSPETTO SINISTRO E DESTRO



PARTICOLARE VASCA E DI GRONDA

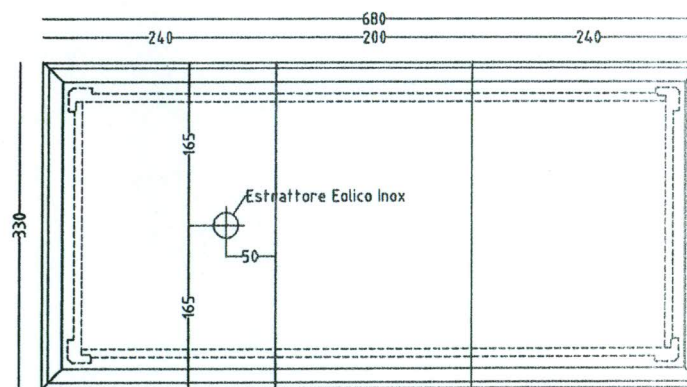


PROSPETTO POSTERIORE



PROSPETTO FRONTALE

Setto divisorio  
in C.A.V. nella vasca  
di fondazione



PIANTA COPERTURA

- PITTURA ESTERNA CABINA
- BEIGE/MARRONE - RAL 1011
  - AVORIO CHIARO - RAL 1015
  - GRIGIO LUCE - RAL 7035

<p>Sede amm.va - Comm. Is. e Stabilimento 25010 Ponte S. Marco (Brescia) Via Commercio 2 (S.S. 11) Tel. 030/9636104-963362 Fax 030/9637106</p>	Committente: SELF S.r.l.	
	Disegnatore: Geom. Germino A.	N. Pagina: 1/1
DESCRIZIONE DESCRIPTION	SCALA SCALE	DATA DATE
Cabina elettrica in C.A.V. tipo pannelli da mt. 6.00x2.50x2.50 misure utili interne	1:50	17.11.2010
con vasca di fondazione prefabbricata.	DATA REV. DATE REV.	MATRIC. 00010597
ARCHIVIO ARCHIVE	Commesse/TMT Self/Disegno	CONTROLL. CHECKED